



Research Institute
Social Cohesion

RDC

RISC RegPan Documentation

RISC Regional Panel (FGZ Regionalpanel)

RISC RegPan W1-2 2021-23: PAPI Questionnaire Wave 2 (German)





RISC Regional Panel

Established in 2021, the RISC Regional Panel (RISC RegPan) is a representative longitudinal study of individuals in private households of 12 communes in 4 German federal states (Bavaria, Lower-Saxony, North Rhine-Westphalia, Saxony-Anhalt), carried out in collaboration of the Research Institute Social Cohesion (RISC) sections Halle (coordination), Bielefeld, Göttingen, and Hannover.

The aim of the RISC RegPan Documentation is to thoroughly document the survey's data collection and data processing.

Recommended Citation

Sackmann, R., Dirksmeier, P., Göb, A., Hartl, J., Mayer, I., Rees, J., Rees, Y., Reinhold, M., Schmidt, A., Schmidt, J.-H., & Vogel, B. (2026). RISC RegPan W1-2 2021-23: PAPI Questionnaire Wave 2 (German). *RISC Regional Panel 2021-2023 – Wave 1-2 (FGZ Regionalpanel 2021-2023 – Welle 1-2)*. Bremen: RDC-RISC. doi:10.60532/risc_regpan.2021-23.w1-2.v1

- ▶ **Authors:** Reinhold Sackmann, Peter Dirksmeier, Angelina Göb, Jakob Hartl, Ina Mayer, Jonas Rees, Yann Rees, Maike Reinhold, Andreas Schmidt, Jan-Hinrik Schmidt, Berthold Vogel
- ▶ **Contributors:** Elena Domenica Attardo, Natalie Butterwei, Sven Dirschauer, Sarah Einzel, Jann-Friedrich Hesse, Marlene Cäcilie Kulla, Finn Moog, Julian Peek (Project Members), Centouris Passau (Data Collector)
- ▶ **Publisher:** RDC-RISC
SOCIUM, University of Bremen
P.O. Box 330 440
28334 Bremen
Germany
- ▶ **DOI:** 10.60532/risc_regpan.2021-23.w1-2.v1
- ▶ **Website:** www.fgz-risc-data.de



The text of this publication is published under the Creative Commons license CC BY-SA 4.0 Attribution-ShareAlike 4.0 International. The exact wording of the license CC BY-SA 4.0 can be found here:

<https://creativecommons.org/licenses/by-sa/4.0/>

RISC RegPan Documentation

RISC Regional Panel (FGZ Regionalpanel)

RISC RegPan W1-2 2021-23: PAPI Questionnaire Wave 2 (German)

Was hält uns zusammen 2023


Umfrage des Forschungsinstituts Gesellschaftlicher Zusammenhalt
in Zusammenarbeit mit der Stadt [REDACTED]



MARTIN-LUTHER-UNIVERSITÄT
HALLE-WITTENBERG



Forschungsinstitut
Gesellschaftlicher
Zusammenhalt



Wir bedanken uns herzlich für Ihr Interesse und Ihre Teilnahme an der Befragung. Bevor Sie starten, ist es für uns wichtig, dass Sie die beiliegende Datenschutzhinweise zur Kenntnis nehmen und uns Ihre Einwilligung zur Datenverarbeitung erteilen. Bitte kreuzen Sie an:

- Ich bin mit der Teilnahme an der Befragung unter den genannten Bedingungen einverstanden und habe die Datenschutzhinweise zur Kenntnis genommen. Darin wurde ich über Forschungsziele, Datennutzung und Datenschutz informiert. Mir ist bewusst, dass meine Teilnahme an der Befragung vollkommen freiwillig ist. Meine Einwilligung kann ich jederzeit mit Wirkung für die Zukunft widerrufen, ohne dass dies einer Begründung bedarf und ohne dass mir daraus irgendwelche Nachteile entstehen.
- Ich bin einverstanden, dass meine im Rahmen dieser Befragung gegebenen Antworten beim Forschungsinstitut Gesellschaftlicher Zusammenhalt (FGZ) und seinen datenverarbeitenden Auftragnehmern zu ausschließlich wissenschaftlichen Zwecken getrennt von meinem Namen oder sonstigen identifizierenden Angaben verarbeitet, ausgewertet und am Forschungsdatenzentrum (FDZ) an der Universität Bremen unbegrenzt gespeichert werden.

1. Inwiefern stellen die nachfolgenden Herausforderungen aus Ihrer Sicht eine Bedrohung für die Gesellschaft in Deutschland dar?

	gar keine Bedrohung	eher keine Bedrohung	teils-teils	eher große Bedrohung	sehr große Bedrohung	weiß nicht
Klimawandel	<input type="radio"/>	<input type="radio"/>	<input type="radio"/>	<input type="radio"/>	<input type="radio"/>	<input type="radio"/>
Krieg in der Ukraine	<input type="radio"/>	<input type="radio"/>	<input type="radio"/>	<input type="radio"/>	<input type="radio"/>	<input type="radio"/>
Zuwanderung	<input type="radio"/>	<input type="radio"/>	<input type="radio"/>	<input type="radio"/>	<input type="radio"/>	<input type="radio"/>
Corona-Pandemie	<input type="radio"/>	<input type="radio"/>	<input type="radio"/>	<input type="radio"/>	<input type="radio"/>	<input type="radio"/>
Soziale Ungleichheit	<input type="radio"/>	<input type="radio"/>	<input type="radio"/>	<input type="radio"/>	<input type="radio"/>	<input type="radio"/>
Armut	<input type="radio"/>	<input type="radio"/>	<input type="radio"/>	<input type="radio"/>	<input type="radio"/>	<input type="radio"/>
Arbeitslosigkeit	<input type="radio"/>	<input type="radio"/>	<input type="radio"/>	<input type="radio"/>	<input type="radio"/>	<input type="radio"/>
Rechtsextremismus	<input type="radio"/>	<input type="radio"/>	<input type="radio"/>	<input type="radio"/>	<input type="radio"/>	<input type="radio"/>
Wettbewerb und Leistungsdruck	<input type="radio"/>	<input type="radio"/>	<input type="radio"/>	<input type="radio"/>	<input type="radio"/>	<input type="radio"/>
Diskriminierung und Rassismus	<input type="radio"/>	<input type="radio"/>	<input type="radio"/>	<input type="radio"/>	<input type="radio"/>	<input type="radio"/>

Im folgenden Abschnitt möchten wir Ihnen gerne ein paar Fragen zu dem Ort, an dem Sie leben, stellen:

2. Alles in allem: Wie zufrieden sind Sie mit den Lebensverhältnissen an Ihrem Wohnort?

sehr zufrieden	zufrieden	teils-teils	unzufrieden	sehr unzufrieden	weiß nicht
<input type="radio"/>	<input type="radio"/>	<input type="radio"/>	<input type="radio"/>	<input type="radio"/>	<input type="radio"/>

3. Wie zufrieden sind Sie jeweils mit den folgenden Angeboten an Ihrem Wohnort?

	sehr zufrieden	zufrieden	teils-teils	unzufrieden	sehr unzufrieden	nutze ich nicht	nicht vorhanden
Öffentlicher Nahverkehr	<input type="radio"/>	<input type="radio"/>	<input type="radio"/>	<input type="radio"/>	<input type="radio"/>	<input type="radio"/>	<input type="radio"/>
Radwege	<input type="radio"/>	<input type="radio"/>	<input type="radio"/>	<input type="radio"/>	<input type="radio"/>	<input type="radio"/>	<input type="radio"/>
Öffentlicher Fernverkehr	<input type="radio"/>	<input type="radio"/>	<input type="radio"/>	<input type="radio"/>	<input type="radio"/>	<input type="radio"/>	<input type="radio"/>
Anbindung an Bundesstraße/Autobahn	<input type="radio"/>	<input type="radio"/>	<input type="radio"/>	<input type="radio"/>	<input type="radio"/>	<input type="radio"/>	<input type="radio"/>
Gesundheitsversorgung (Ärzte, Krankenhäuser, Pflegeeinrichtungen)	<input type="radio"/>	<input type="radio"/>	<input type="radio"/>	<input type="radio"/>	<input type="radio"/>	<input type="radio"/>	<input type="radio"/>
Schulen	<input type="radio"/>	<input type="radio"/>	<input type="radio"/>	<input type="radio"/>	<input type="radio"/>	<input type="radio"/>	<input type="radio"/>
Einkaufsmöglichkeiten	<input type="radio"/>	<input type="radio"/>	<input type="radio"/>	<input type="radio"/>	<input type="radio"/>	<input type="radio"/>	<input type="radio"/>
Freizeitangebot (Kultur, Sport)	<input type="radio"/>	<input type="radio"/>	<input type="radio"/>	<input type="radio"/>	<input type="radio"/>	<input type="radio"/>	<input type="radio"/>
Öffentliche Treffpunkte (Plätze, Parks, Gemeinde- und Jugendzentren)	<input type="radio"/>	<input type="radio"/>	<input type="radio"/>	<input type="radio"/>	<input type="radio"/>	<input type="radio"/>	<input type="radio"/>
Grünflächen, Natur	<input type="radio"/>	<input type="radio"/>	<input type="radio"/>	<input type="radio"/>	<input type="radio"/>	<input type="radio"/>	<input type="radio"/>
Arbeitsplatzangebot / berufliche Möglichkeiten	<input type="radio"/>	<input type="radio"/>	<input type="radio"/>	<input type="radio"/>	<input type="radio"/>	<input type="radio"/>	<input type="radio"/>
Bezahlbarer Wohnraum	<input type="radio"/>	<input type="radio"/>	<input type="radio"/>	<input type="radio"/>	<input type="radio"/>	<input type="radio"/>	<input type="radio"/>
Internetverbindung	<input type="radio"/>	<input type="radio"/>	<input type="radio"/>	<input type="radio"/>	<input type="radio"/>	<input type="radio"/>	<input type="radio"/>

4. Denken Sie mal daran, wie Sie Ihren Alltag gestalten (z.B. Wege zur Arbeit/Schule; Erledigungen des täglichen Bedarfs, Freizeitaktivitäten): Sind Ihre Chancen, Ihr Leben an Ihrem Wohnort nach Ihren Vorstellungen zu führen, besser, gleich oder schlechter als...

	sehr viel besser	besser	gleich	schlechter	sehr viel schlechter	weiß nicht
... in ähnlich großen Städten in der Nähe	<input type="radio"/>	<input type="radio"/>	<input type="radio"/>	<input type="radio"/>	<input type="radio"/>	<input type="radio"/>
... im ländlichen Raum allgemein	<input type="radio"/>	<input type="radio"/>	<input type="radio"/>	<input type="radio"/>	<input type="radio"/>	<input type="radio"/>
... im städtischen Raum allgemein	<input type="radio"/>	<input type="radio"/>	<input type="radio"/>	<input type="radio"/>	<input type="radio"/>	<input type="radio"/>
... in [west/ostdeutschen] Regionen	<input type="radio"/>	<input type="radio"/>	<input type="radio"/>	<input type="radio"/>	<input type="radio"/>	<input type="radio"/>

5. Denken Sie mal daran, was an Ihrem Wohnort nicht so gut läuft. In welche Bereiche muss Ihrer Meinung nach am dringendsten investiert werden? [maximal 3 Kreuze setzen]

<input type="radio"/> Überregionale Verkehrsanbindung	<input type="radio"/> Öffentlicher Nahverkehr	<input type="radio"/> Öffentlicher Fernverkehr	<input type="radio"/> Grünflächen, Natur
<input type="radio"/> Bezahlbarer Wohnraum	<input type="radio"/> Arbeitsplätze	<input type="radio"/> Internet	<input type="radio"/> Freizeitangebot
<input type="radio"/> Gesundheitsversorgung	<input type="radio"/> Schulen	<input type="radio"/> Öffentliche Treffpunkte	<input type="radio"/> Einkaufsmöglichkeiten

6. Und umgekehrt gefragt: Für welche Bereiche sind Ihrer Meinung nach zusätzliche Investitionen am wenigsten erforderlich? [maximal 3 Kreuze setzen]

<input type="radio"/> Überregionale Verkehrsanbindung	<input type="radio"/> Öffentlicher Nahverkehr	<input type="radio"/> Öffentlicher Fernverkehr	<input type="radio"/> Grünflächen, Natur
<input type="radio"/> Bezahlbarer Wohnraum	<input type="radio"/> Arbeitsplätze	<input type="radio"/> Internet	<input type="radio"/> Freizeitangebot
<input type="radio"/> Gesundheitsversorgung	<input type="radio"/> Schulen	<input type="radio"/> Öffentliche Treffpunkte	<input type="radio"/> Einkaufsmöglichkeiten

7. Wenn Sie zurückdenken, was meinen Sie, wie haben sich die Lebensverhältnisse an Ihrem Wohnort bis heute entwickelt?

sehr positiv	eher positiv	eher negativ	sehr negativ	weiß nicht
<input type="radio"/>	<input type="radio"/>	<input type="radio"/>	<input type="radio"/>	<input type="radio"/>

8. Wie schätzen Sie die zukünftige Entwicklung Ihres Wohnortes ein?

sehr positiv	eher positiv	eher negativ	sehr negativ	weiß nicht
<input type="radio"/>	<input type="radio"/>	<input type="radio"/>	<input type="radio"/>	<input type="radio"/>

9. Wie würden Sie insgesamt die Umweltqualität in Ihrer Stadt beurteilen?

sehr gut	eher gut	teils-teils	eher schlecht	sehr schlecht	weiß nicht
<input type="radio"/>	<input type="radio"/>	<input type="radio"/>	<input type="radio"/>	<input type="radio"/>	<input type="radio"/>

10. Wenn Sie einmal an die Landschaft im Umfeld Ihrer Stadt denken, wie gut gefallen Ihnen dort die folgenden Landschaftstypen?

	gibt es an meinem Wohnort nicht	Gefällt mir...					weiß nicht
		voll und ganz	eher schon	teils-teils	eher nicht	überhaupt nicht	
Wälder	<input type="radio"/>	<input type="radio"/>	<input type="radio"/>	<input type="radio"/>	<input type="radio"/>	<input type="radio"/>	<input type="radio"/>
Offene Landschaften (z.B. Wiesen, Heiden)	<input type="radio"/>	<input type="radio"/>	<input type="radio"/>	<input type="radio"/>	<input type="radio"/>	<input type="radio"/>	<input type="radio"/>
Grünflächen (z.B. Parks, öffentliche Gärten, Friedhöfe)	<input type="radio"/>	<input type="radio"/>	<input type="radio"/>	<input type="radio"/>	<input type="radio"/>	<input type="radio"/>	<input type="radio"/>
Gewässer (z.B. Flüsse, Seen)	<input type="radio"/>	<input type="radio"/>	<input type="radio"/>	<input type="radio"/>	<input type="radio"/>	<input type="radio"/>	<input type="radio"/>
Brachflächen (z.B. ungenutzte Freiflächen)	<input type="radio"/>	<input type="radio"/>	<input type="radio"/>	<input type="radio"/>	<input type="radio"/>	<input type="radio"/>	<input type="radio"/>
Landwirtschaftlich genutzte Flächen	<input type="radio"/>	<input type="radio"/>	<input type="radio"/>	<input type="radio"/>	<input type="radio"/>	<input type="radio"/>	<input type="radio"/>
Hügel und Berge	<input type="radio"/>	<input type="radio"/>	<input type="radio"/>	<input type="radio"/>	<input type="radio"/>	<input type="radio"/>	<input type="radio"/>
Bebaute Flächen	<input type="radio"/>	<input type="radio"/>	<input type="radio"/>	<input type="radio"/>	<input type="radio"/>	<input type="radio"/>	<input type="radio"/>

11. Inwieweit treffen die folgenden Aussagen, Ihrer Meinung nach, auf Ihren Wohnort zu?

	trifft völlig zu	trifft e- her zu	teils- teils	trifft e- her nicht zu	trifft gar nicht zu	weiß nicht
In meinem Wohnort gibt es ein lebendiges Vereinsleben.	<input type="radio"/>	<input type="radio"/>	<input type="radio"/>	<input type="radio"/>	<input type="radio"/>	<input type="radio"/>
Mein Wohnort beteiligt die Bürger an kommunalen Planungen.	<input type="radio"/>	<input type="radio"/>	<input type="radio"/>	<input type="radio"/>	<input type="radio"/>	<input type="radio"/>
Menschen aus anderen Ländern, die hier leben, sind gut integriert.	<input type="radio"/>	<input type="radio"/>	<input type="radio"/>	<input type="radio"/>	<input type="radio"/>	<input type="radio"/>
Mein Wohnort geht mit öffentlichen Geldern verantwortungsbewusst um.	<input type="radio"/>	<input type="radio"/>	<input type="radio"/>	<input type="radio"/>	<input type="radio"/>	<input type="radio"/>
Unserem Wohnort geht es wirtschaftlich gut.	<input type="radio"/>	<input type="radio"/>	<input type="radio"/>	<input type="radio"/>	<input type="radio"/>	<input type="radio"/>

12. Stellen Sie sich bitte folgende Ereignisse vor, die so oder so ähnlich in Ihrem Wohngebiet passieren könnten. Für wie wahrscheinlich halten Sie es, dass jemand aus Ihrer Nachbarschaft auf irgendeine Art und Weise dagegen einschreitet?

	sehr wahr- schein- lich	eher wahr- schein- lich	teils- teils	eher un- wahr- schein- lich	sehr un- wahr- schein- lich	weiß nicht
Das nächstgelegene Krankenhaus ist von Schließung bedroht.	<input type="radio"/>	<input type="radio"/>	<input type="radio"/>	<input type="radio"/>	<input type="radio"/>	<input type="radio"/>
Die nächstgelegene Grundschule ist aus Haushaltsgründen von Schließung bedroht.	<input type="radio"/>	<input type="radio"/>	<input type="radio"/>	<input type="radio"/>	<input type="radio"/>	<input type="radio"/>
Personen beschädigen mutwillig Postkästen, Mülleimer, Pflanzen oder Ähnliches.	<input type="radio"/>	<input type="radio"/>	<input type="radio"/>	<input type="radio"/>	<input type="radio"/>	<input type="radio"/>
Die nächstgelegene Feuerwache ist von Schließung bedroht.	<input type="radio"/>	<input type="radio"/>	<input type="radio"/>	<input type="radio"/>	<input type="radio"/>	<input type="radio"/>

Nun würden wir Ihnen gerne einige Fragen zu Ihrer Nachbarschaft stellen.

13. Wie sehr stimmen Sie den folgenden Aussagen zu?

	überhaupt nicht	eher nicht	teils-teils	eher	voll und ganz	weiß nicht
Menschen in dieser Nachbarschaft sind bereit, einander zu helfen.	<input type="radio"/>	<input type="radio"/>	<input type="radio"/>	<input type="radio"/>	<input type="radio"/>	<input type="radio"/>
Dies ist eine eng verbundene Nachbarschaft.	<input type="radio"/>	<input type="radio"/>	<input type="radio"/>	<input type="radio"/>	<input type="radio"/>	<input type="radio"/>
Man kann Menschen in dieser Nachbarschaft vertrauen.	<input type="radio"/>	<input type="radio"/>	<input type="radio"/>	<input type="radio"/>	<input type="radio"/>	<input type="radio"/>
Ich fühle mich in meiner Nachbarschaft zu Hause.	<input type="radio"/>	<input type="radio"/>	<input type="radio"/>	<input type="radio"/>	<input type="radio"/>	<input type="radio"/>
Ich fühle mich wie ein Fremder in meiner Nachbarschaft.	<input type="radio"/>	<input type="radio"/>	<input type="radio"/>	<input type="radio"/>	<input type="radio"/>	<input type="radio"/>
Ich bin fest in meiner Nachbarschaft verwurzelt.	<input type="radio"/>	<input type="radio"/>	<input type="radio"/>	<input type="radio"/>	<input type="radio"/>	<input type="radio"/>

14. Im Folgenden finden Sie eine kurze Liste von Dingen, die Nachbarn füreinander tun könnten. Bitte geben Sie an, wie oft Sie im vergangenen Jahr gebeten wurden, diese Dinge für einen Nachbarn zu tun.

	kein Mal	1 Mal	2 Mal	3 bis 5 Mal	mehr als 5 Mal
Auf das Haus/die Wohnung eines Nachbarn aufpassen.	<input type="radio"/>	<input type="radio"/>	<input type="radio"/>	<input type="radio"/>	<input type="radio"/>
Einem Nachbarn etwas leihen/mit etwas aushelfen (z.B. Werkzeug, Klopapier).	<input type="radio"/>	<input type="radio"/>	<input type="radio"/>	<input type="radio"/>	<input type="radio"/>
Einem Nachbarn in einer Notsituation helfen.	<input type="radio"/>	<input type="radio"/>	<input type="radio"/>	<input type="radio"/>	<input type="radio"/>
Einem Nachbarn einen persönlichen Ratschlag geben.	<input type="radio"/>	<input type="radio"/>	<input type="radio"/>	<input type="radio"/>	<input type="radio"/>
Mit einem Nachbarn ein Gespräch über ein Problem in der Nachbarschaft führen.	<input type="radio"/>	<input type="radio"/>	<input type="radio"/>	<input type="radio"/>	<input type="radio"/>

15. Haben Sie sich in den letzten 12 Monaten (nicht zwingend regelmäßig) ehrenamtlich in der Nachbarschaftshilfe (z.B. Einkaufshilfe) engagiert?

Ja	Nein
<input type="radio"/>	<input type="radio"/>

16. Wie zufrieden sind Sie mit dem persönlichen Kontakt zu Ihren jetzigen direkten Nachbarn? Sind Sie damit ...

sehr zufrieden	eher zufrieden	eher unzufrieden	sehr unzufrieden	unterschiedlich	weiß nicht
<input type="radio"/>	<input type="radio"/>	<input type="radio"/>	<input type="radio"/>	<input type="radio"/>	<input type="radio"/>

17. Wenn Sie jetzt an Ihre Kontakte zu Menschen in Ihrer Nachbarschaft denken, inwieweit treffen die folgenden Aussagen auf Sie zu?

	trifft völlig zu	trifft eher zu	trifft eher nicht zu	trifft überhaupt nicht zu	weiß nicht
Ich schätze ganz vernünftig ab, was mir ein Kontakt bringt.	<input type="radio"/>	<input type="radio"/>	<input type="radio"/>	<input type="radio"/>	<input type="radio"/>
Meistens ist es günstiger, seine tatsächlichen Absichten für sich zu behalten.	<input type="radio"/>	<input type="radio"/>	<input type="radio"/>	<input type="radio"/>	<input type="radio"/>
Es gibt Dinge, die wichtiger sind als Beziehungen zu anderen.	<input type="radio"/>	<input type="radio"/>	<input type="radio"/>	<input type="radio"/>	<input type="radio"/>

18. Bezugnehmend auf den Stadtteil, in dem Sie leben: Haben Sie dort in der letzten Woche Kontakt zu folgenden Personengruppen gehabt, z.B. in Form eines Grußes oder einer Unterhaltung?

Kontakt zu...	Ja	Nein
... Familienmitgliedern oder Verwandten	<input type="radio"/>	<input type="radio"/>
... Freunden oder Bekannten	<input type="radio"/>	<input type="radio"/>
... Nachbarn	<input type="radio"/>	<input type="radio"/>
... Vereinskollegen (z.B. vom Sport, Hobby oder Ehrenamt)	<input type="radio"/>	<input type="radio"/>
... Arbeitskollegen	<input type="radio"/>	<input type="radio"/>
... Fremden	<input type="radio"/>	<input type="radio"/>

19. Mit wie vielen Personen hatten Sie in der letzten Woche insgesamt Kontakt? Bitte schätzen Sie die Anzahl.	--
20. Mit wie vielen Personen haben Sie sich in der letzten Woche in Ihrem Stadtteil geplant getroffen z.B. zum Essen oder für einen Spaziergang? Bitte schätzen Sie die Anzahl.	--

21. Hier stehen einige Dinge, die Leute über Ihren Stadtteil sagen könnten. Bitte geben Sie für jede Aussage an, ob sie in Bezug auf Ihren Stadtteil eher wahr oder eher falsch ist.

	falsch	wahr
Nur sehr wenige meiner Nachbarn kennen mich.	<input type="radio"/>	<input type="radio"/>
Ich habe so gut wie keinen Einfluss darauf, wie es in meinem Viertel aussieht.	<input type="radio"/>	<input type="radio"/>
Ich erkenne die meisten Leute, die hier wohnen, wieder.	<input type="radio"/>	<input type="radio"/>
Wenn es hier Streit gibt, können die Leute, die hier wohnen, ihn lösen.	<input type="radio"/>	<input type="radio"/>
Meine Nachbarn und ich wollen das Gleiche für den Stadtteil.	<input type="radio"/>	<input type="radio"/>

22. Wie sehr stimmen Sie den folgenden Aussagen über Ihren Wohnort zu?

	überhaupt nicht	eher nicht	teils-teils	eher	voll und ganz	weiß nicht
Das ist ein ideales Viertel zum Leben.	<input type="radio"/>	<input type="radio"/>	<input type="radio"/>	<input type="radio"/>	<input type="radio"/>	<input type="radio"/>
Dieses Viertel ist ein Teil von mir.	<input type="radio"/>	<input type="radio"/>	<input type="radio"/>	<input type="radio"/>	<input type="radio"/>	<input type="radio"/>
Es gibt Orte in diesem Viertel, mit denen ich emotional sehr verbunden bin.	<input type="radio"/>	<input type="radio"/>	<input type="radio"/>	<input type="radio"/>	<input type="radio"/>	<input type="radio"/>
Es würde mir schwerfallen, dieses Viertel zu verlassen.	<input type="radio"/>	<input type="radio"/>	<input type="radio"/>	<input type="radio"/>	<input type="radio"/>	<input type="radio"/>
Ich würde dieses Viertel hier gerne verlassen.	<input type="radio"/>	<input type="radio"/>	<input type="radio"/>	<input type="radio"/>	<input type="radio"/>	<input type="radio"/>

23. Wie vielen Nachbarn könnten Sie Ihren Wohnungsschlüssel anvertrauen?

niemandem	einem	<input type="radio"/> einigen	vielen	allen	weiß nicht
<input type="radio"/>	<input type="radio"/>	<input type="radio"/>	<input type="radio"/>	<input type="radio"/>	<input type="radio"/>

24. Die folgenden Aussagen beziehen sich auf Ihre Nachbarschaft.

	trifft voll- kom- men zu	trifft e- her zu	teils- teils	trifft e- her nicht zu	trifft gar nicht zu	weiß nicht
Das Zusammenleben hier in der Nachbarschaft ist von einem starken Zusammenhalt geprägt.	<input type="radio"/>	<input type="radio"/>	<input type="radio"/>	<input type="radio"/>	<input type="radio"/>	<input type="radio"/>
In meiner Nachbarschaft lebt eher jeder für sich.	<input type="radio"/>	<input type="radio"/>	<input type="radio"/>	<input type="radio"/>	<input type="radio"/>	<input type="radio"/>
Zwischen den Menschen hier gibt es häufiger Kontakt.	<input type="radio"/>	<input type="radio"/>	<input type="radio"/>	<input type="radio"/>	<input type="radio"/>	<input type="radio"/>
Im Notfall helfen die Menschen sich gegenseitig.	<input type="radio"/>	<input type="radio"/>	<input type="radio"/>	<input type="radio"/>	<input type="radio"/>	<input type="radio"/>
Es hat hier schon öfter Probleme mit Nachbarn gegeben.	<input type="radio"/>	<input type="radio"/>	<input type="radio"/>	<input type="radio"/>	<input type="radio"/>	<input type="radio"/>
Die Stadtverwaltung interessiert sich nicht für Leute hier in der Nachbarschaft.	<input type="radio"/>	<input type="radio"/>	<input type="radio"/>	<input type="radio"/>	<input type="radio"/>	<input type="radio"/>
In meine Nachbarschaft ziehen immer mehr Fremde, die hier nicht hinpassen.	<input type="radio"/>	<input type="radio"/>	<input type="radio"/>	<input type="radio"/>	<input type="radio"/>	<input type="radio"/>
Wenn ich könnte, würde ich wegziehen.	<input type="radio"/>	<input type="radio"/>	<input type="radio"/>	<input type="radio"/>	<input type="radio"/>	<input type="radio"/>
Mich interessiert nicht, wer hier lebt.	<input type="radio"/>	<input type="radio"/>	<input type="radio"/>	<input type="radio"/>	<input type="radio"/>	<input type="radio"/>

Nun bitten wir Sie um Ihre Einschätzung zu allgemeinen gesellschaftlichen Fragen

25. Inwiefern stimmen Sie den folgenden Aussagen zu?

	stimme vollkommen zu	stimme eher zu	teils-teils	stimme eher nicht zu	stimme nicht zu	weiß nicht
Wichtige politische Fragen kann ich gut verstehen und einschätzen.	<input type="radio"/>	<input type="radio"/>	<input type="radio"/>	<input type="radio"/>	<input type="radio"/>	<input type="radio"/>
Die Politiker bemühen sich um einen engen Kontakt zur Bevölkerung.	<input type="radio"/>	<input type="radio"/>	<input type="radio"/>	<input type="radio"/>	<input type="radio"/>	<input type="radio"/>
Ich traue mir zu, mich an einem Gespräch über politische Fragen aktiv zu beteiligen.	<input type="radio"/>	<input type="radio"/>	<input type="radio"/>	<input type="radio"/>	<input type="radio"/>	<input type="radio"/>
Die Politiker kümmern sich darum, was einfache Leute denken.	<input type="radio"/>	<input type="radio"/>	<input type="radio"/>	<input type="radio"/>	<input type="radio"/>	<input type="radio"/>

26. Inwiefern stimmen Sie den folgenden Aussagen zu?

	stimme vollkommen zu	stimme eher zu	teils-teils	stimme eher nicht zu	stimme nicht zu	weiß nicht
Den Menschen, die in den letzten Jahren aus Magdeburg weggezogen sind, geht es sehr viel besser als den hier Gebliebenen.	<input type="radio"/>	<input type="radio"/>	<input type="radio"/>	<input type="radio"/>	<input type="radio"/>	<input type="radio"/>
Den Deutschen geht es sehr viel besser als den Ausländern in Deutschland.	<input type="radio"/>	<input type="radio"/>	<input type="radio"/>	<input type="radio"/>	<input type="radio"/>	<input type="radio"/>

27. Im Vergleich dazu, wie andere hier in Deutschland leben: Bekommen Sie persönlich...

<input type="radio"/>	...viel mehr als Ihnen zusteht
<input type="radio"/>	...mehr als Ihnen zusteht
<input type="radio"/>	...was Ihnen zusteht
<input type="radio"/>	...weniger als Ihnen zusteht
<input type="radio"/>	...weit weniger als Ihnen zusteht
<input type="radio"/>	weiß nicht

28. Wie viel von dem was Sie möchten, können Sie sich leisten? Ist das ...

<input type="radio"/>	alles
<input type="radio"/>	das Meiste
<input type="radio"/>	wenig
<input type="radio"/>	fast überhaupt nichts
<input type="radio"/>	weiß nicht

29. Wie würden Sie Ihren körperlichen Gesundheitszustand beschreiben?

sehr gut	gut	zufrieden- stellend	weniger gut	schlecht	weiß nicht
<input type="radio"/>	<input type="radio"/>	<input type="radio"/>	<input type="radio"/>	<input type="radio"/>	<input type="radio"/>

30. Wie würden Sie Ihren seelischen Gesundheitszustand beschreiben?

sehr gut	gut	zufrieden- stellend	weniger gut	schlecht	weiß nicht
<input type="radio"/>	<input type="radio"/>	<input type="radio"/>	<input type="radio"/>	<input type="radio"/>	<input type="radio"/>

31. Wie stark fühlen Sie sich der Europäischen Union gefühlsmäßig verbunden?

sehr stark	stark	teils-teils	schwach	sehr schwach	weiß nicht
<input type="radio"/>	<input type="radio"/>	<input type="radio"/>	<input type="radio"/>	<input type="radio"/>	<input type="radio"/>

32. Wie stark fühlen Sie sich mit Deutschland gefühlsmäßig verbunden?

sehr stark	stark	teils-teils	schwach	sehr schwach	weiß nicht
<input type="radio"/>	<input type="radio"/>	<input type="radio"/>	<input type="radio"/>	<input type="radio"/>	<input type="radio"/>

33. Wie stark fühlen Sie sich mit [Bundesland] gefühlsmäßig verbunden?

sehr stark	stark	teils-teils	schwach	sehr schwach	weiß nicht
<input type="radio"/>	<input type="radio"/>	<input type="radio"/>	<input type="radio"/>	<input type="radio"/>	<input type="radio"/>

34. Wie stark fühlen Sie sich mit [Wohnort] gefühlsmäßig verbunden?

sehr stark	stark	teils-teils	schwach	sehr schwach	weiß nicht
<input type="radio"/>	<input type="radio"/>	<input type="radio"/>	<input type="radio"/>	<input type="radio"/>	<input type="radio"/>

35. Welcher Religions- oder Glaubensgemeinschaft gehören Sie an?

<input type="radio"/>	keiner / konfessionslos ➔ gehen Sie bitte gleich zu Frage 37
<input type="radio"/>	römisch-katholische Kirche
<input type="radio"/>	evangelische Kirche (ohne Freikirchen)
<input type="radio"/>	andere christliche Religionsgemeinschaft
<input type="radio"/>	jüdische Religionsgemeinschaft
<input type="radio"/>	islamische Religionsgemeinschaft
<input type="radio"/>	andere Religionsgemeinschaft (z.B. hinduistisch, buddhistisch)

36. Inwiefern stimmen Sie den folgenden Aussagen zu?

	stimme überhaupt nicht zu	stimme eher nicht zu	stimme eher zu	stimme stark zu
Es gibt nur eine wahre Religion.	<input type="radio"/>	<input type="radio"/>	<input type="radio"/>	<input type="radio"/>
Die Befolgung der Gebote meiner Religion ist für mich wichtiger als die Gesetze des Staates, in dem ich lebe.	<input type="radio"/>	<input type="radio"/>	<input type="radio"/>	<input type="radio"/>
Nur meine Religion ist in der Lage, die Probleme unserer Zeit zu lösen.	<input type="radio"/>	<input type="radio"/>	<input type="radio"/>	<input type="radio"/>
Angehörige meiner Religion sollten zu ihren religiösen Wurzeln zurückkehren.	<input type="radio"/>	<input type="radio"/>	<input type="radio"/>	<input type="radio"/>

37. Inwiefern stimmen Sie den folgenden Aussagen zu?

	stimme vollkommen zu	stimme eher zu	teils-teils	stimme eher nicht zu	stimme nicht zu
Ich habe Kontrolle über mein Leben.	<input type="radio"/>	<input type="radio"/>	<input type="radio"/>	<input type="radio"/>	<input type="radio"/>
Ich habe die Freiheit, mein Leben so zu gestalten, wie ich es mir wünsche.	<input type="radio"/>	<input type="radio"/>	<input type="radio"/>	<input type="radio"/>	<input type="radio"/>
Die Erfahrungen in meinem Leben verdanke ich meinem eigenen Handeln.	<input type="radio"/>	<input type="radio"/>	<input type="radio"/>	<input type="radio"/>	<input type="radio"/>
Wir Menschen in Deutschland sind in der Lage, uns gemeinsam für etwas einzusetzen.	<input type="radio"/>	<input type="radio"/>	<input type="radio"/>	<input type="radio"/>	<input type="radio"/>
Ich glaube, dass wir Menschen in Deutschland gemeinsam etwas erreichen können.	<input type="radio"/>	<input type="radio"/>	<input type="radio"/>	<input type="radio"/>	<input type="radio"/>
Ich bin davon überzeugt, dass die meisten Menschen gute Absichten haben.	<input type="radio"/>	<input type="radio"/>	<input type="radio"/>	<input type="radio"/>	<input type="radio"/>
Heutzutage kann man sich auf niemanden mehr verlassen.	<input type="radio"/>	<input type="radio"/>	<input type="radio"/>	<input type="radio"/>	<input type="radio"/>
Im Allgemeinen kann man den Menschen vertrauen.	<input type="radio"/>	<input type="radio"/>	<input type="radio"/>	<input type="radio"/>	<input type="radio"/>

38. Inwiefern stimmen Sie den folgenden Aussagen zu?

	stimme voll- kom- men zu	stimme eher zu	teils- teils	stimme eher nicht zu	stimme nicht zu	weiß nicht
Es leben zu viele Ausländer in Deutschland.	<input type="radio"/>	<input type="radio"/>	<input type="radio"/>	<input type="radio"/>	<input type="radio"/>	<input type="radio"/>
Wenn Arbeitsplätze knapp werden, sollte man die Ausländer wieder in ihre Heimat zurückschicken.	<input type="radio"/>	<input type="radio"/>	<input type="radio"/>	<input type="radio"/>	<input type="radio"/>	<input type="radio"/>
Die Bundesrepublik ist durch die vielen Ausländer in einem gefährlichen Maße überfremdet.	<input type="radio"/>	<input type="radio"/>	<input type="radio"/>	<input type="radio"/>	<input type="radio"/>	<input type="radio"/>
Es gibt geheime Organisationen, die großen Einfluss auf politische Entscheidungen haben.	<input type="radio"/>	<input type="radio"/>	<input type="radio"/>	<input type="radio"/>	<input type="radio"/>	<input type="radio"/>
Politiker und andere Führungspersönlichkeiten sind nur Marionetten der dahinterstehenden Mächte.	<input type="radio"/>	<input type="radio"/>	<input type="radio"/>	<input type="radio"/>	<input type="radio"/>	<input type="radio"/>
Die Medien und die Politik stecken unter einer Decke.	<input type="radio"/>	<input type="radio"/>	<input type="radio"/>	<input type="radio"/>	<input type="radio"/>	<input type="radio"/>
Ich vertraue Experten mehr als meinen Gefühlen.	<input type="radio"/>	<input type="radio"/>	<input type="radio"/>	<input type="radio"/>	<input type="radio"/>	<input type="radio"/>
Studien, die einen Klimawandel belegen, sind meistens gefälscht.	<input type="radio"/>	<input type="radio"/>	<input type="radio"/>	<input type="radio"/>	<input type="radio"/>	<input type="radio"/>
Es gibt einen deutlichen Klimawandel, der von Menschen gemacht ist.	<input type="radio"/>	<input type="radio"/>	<input type="radio"/>	<input type="radio"/>	<input type="radio"/>	<input type="radio"/>
Die Kommunalpolitik steckt mit der Windkraftlobby unter einer Decke.	<input type="radio"/>	<input type="radio"/>	<input type="radio"/>	<input type="radio"/>	<input type="radio"/>	<input type="radio"/>

Zum Schluss hätten wir noch ein paar Fragen zu Ihrer Person:

39. Bitte geben Sie Ihr Geschlecht an:

<input type="radio"/> weiblich	<input type="radio"/> männlich	<input type="radio"/> divers
--------------------------------	--------------------------------	------------------------------

40. In welchem Jahr sind Sie geboren?

__ __ __ __ (Jahr) Bitte geben Sie das Jahr an.
--


41. Haben Sie die deutsche Staatsangehörigkeit?

<input type="radio"/> Ja	<input type="radio"/> Nein
--------------------------	----------------------------


42. Wie ist Ihr Familienstand?

<input type="radio"/> Verheiratet oder eingetragene Lebensgemeinschaft
<input type="radio"/> Ledig
<input type="radio"/> Geschieden, verwitwet
<input type="radio"/> Weiß nicht

43. Welchen höchsten Schulabschluss haben Sie?

<input type="radio"/> noch in der Schulausbildung  gehen Sie bitte gleich zu Frage 48!
<input type="radio"/> Schule ohne Abschluss beendet
<input type="radio"/> Volks- /Hauptschulabschluss bzw. POS 8. bzw. 9. Klasse
<input type="radio"/> Mittlere Reife, Realschulabschluss, POS 10. Klasse
<input type="radio"/> Fachhochschulreife (Abschluss einer Fachoberschule etc.)
<input type="radio"/> Abitur bzw. EOS mit Abschluss 12. Klasse (Hochschulreife)
<input type="radio"/> einen anderen Abschluss

44. Welchen höchsten beruflichen Ausbildungsabschluss haben Sie?

<input type="radio"/> noch in der beruflichen Ausbildung/Lehre/Volontariat/Praktikum/Studium  gehen Sie bitte gleich zu Frage 48!
<input type="radio"/> keine abgeschlossene Berufsausbildung
<input type="radio"/> Teilfacharbeiter/in
<input type="radio"/> Facharbeiter/in, abgeschlossene Berufsausbildung
<input type="radio"/> Meister/in oder vergleichbare Zusatzqualifikation
<input type="radio"/> Fachschulabschluss
<input type="radio"/> Hochschulabschluss
<input type="radio"/> einen anderen Abschluss

45. Üben Sie derzeit eine Erwerbstätigkeit aus? Was trifft für Sie zu? (Rentner oder Personen im Bundesfreiwilligendienst, die zusätzlich eine Erwerbstätigkeit ausüben, geben hier bitte die Erwerbstätigkeit an)

<input type="radio"/> Voll erwerbstätig	}	<i>gehen Sie bitte weiter zu Frage 46!</i>
<input type="radio"/> In Teilzeitbeschäftigung		
<input type="radio"/> Geringfügig oder unregelmäßig erwerbstätig	}	<i>gehen Sie bitte gleich zu Frage 48!</i>
<input type="radio"/> In Altersteilzeit mit Arbeitszeit Null		
<input type="radio"/> Im Freiwilligen Sozialen / Ökologischen Jahr, im Bundesfreiwilligendienst		
<input type="radio"/> Arbeitslos, arbeitssuchend		
<input type="radio"/> Nicht erwerbstätig, in Rente		

46. Sind Sie selbständig erwerbstätig? Was trifft auf Sie zu?

<input type="radio"/> Nein, ich bin nicht selbständig erwerbstätig.			
<input type="radio"/> Ja, ich bin selbständiger Landwirt.	}	47. Wie viele Mitarbeiter beschäftigen Sie?	<input type="radio"/> Ich habe keine Mitarbeiter.
<input type="radio"/> Ja, ich bin Freiberufler, selbständiger Akademiker.			<input type="radio"/> Ich habe 1 – 9 Mitarbeiter.
<input type="radio"/> Ja, ich bin sonstiger Selbständiger.			<input type="radio"/> Ich habe 10 und mehr Mitarbeiter.
<input type="radio"/> Ja, ich bin mithelfender Familienangehöriger.			

48. Wo liegt ihr Geburtsort heute?

<input type="radio"/> In Deutschland
<input type="radio"/> Außerhalb Deutschlands
<input type="radio"/> Weiß nicht

49. Wo liegt der Geburtsort Ihrer Eltern heute?

1. Elternteil	2. Elternteil
<input type="radio"/> In Deutschland	<input type="radio"/> In Deutschland
<input type="radio"/> Außerhalb Deutschlands	<input type="radio"/> Außerhalb Deutschlands
<input type="radio"/> Weiß nicht	<input type="radio"/> Weiß nicht

50. Wann sind Sie nach [Wohnort] gezogen?

<input type="radio"/> Ich wohne schon immer in [Wohnort] ➔ Frage 52	<input type="radio"/> ____ (Jahr)
---	-----------------------------------

51. Von wo sind Sie nach [Wohnort] gezogen?

Bundesland/Ausland	Ort	PLZ

52. Mit wem leben Sie zusammen in einem Haushalt? Bitte geben Sie alles Zutreffende an.

<input type="checkbox"/>	Ich lebe alleine	<input type="checkbox"/>	Mit Eltern	<input type="checkbox"/>	Mit Kindern
<input type="checkbox"/>	Mit Geschwistern	<input type="checkbox"/>	Mit Partner	<input type="checkbox"/>	Mit Anderen (WG)

53. Wie viele Personen der folgenden Altersgruppen leben in Ihrem Haushalt? (Für Wohngemeinschaften: Bitte nur jene Personen angeben, mit denen Sie sämtliche Lebenshaltungskosten teilen.)

__ __	unter 3 Jahren	__ __	zwischen 14 bis 18 Jahren
__ __	zwischen 3 bis 5 Jahren	__ __	über 18 Jahren
__ __	zwischen 6 bis 13 Jahren	__ __	Insgesamt

54. Wohnen Sie...

<input type="radio"/> zur Miete	<input type="radio"/> zur Untermiete	<input type="radio"/> im Eigentum
---------------------------------	--------------------------------------	-----------------------------------

55. Wie hoch ist ungefähr das monatliche Nettoeinkommen Ihres Haushalts insgesamt? (Wir meinen dabei die Summe aus Lohn, Gehalt, Einkommen aus selbstständiger Tätigkeit, Rente oder Pension, jeweils nach Abzug der Steuern und Sozialversicherungsbeiträge. Rechnen Sie auch die Einkünfte aus öffentlichen Beihilfen, Einkommen aus Vermietung, Verpachtung, Wohngeld, Kindergeld und sonstige Einkünfte hinzu. Wenn Sie in einer Wohngemeinschaft leben, geben Sie nur Ihr persönliches Einkommen an.)

<input type="radio"/> weiß nicht	<input type="radio"/> 2301 bis 2500 €
<input type="radio"/> weniger als 800 €	<input type="radio"/> 2501 bis 2700 €
<input type="radio"/> 801 bis 1000 €	<input type="radio"/> 2701 bis 3000 €
<input type="radio"/> 1001 bis 1200 €	<input type="radio"/> 3001 bis 3200 €
<input type="radio"/> 1201 bis 1400 €	<input type="radio"/> 3201 bis 3500 €
<input type="radio"/> 1401 bis 1600 €	<input type="radio"/> 3501 bis 3800 €
<input type="radio"/> 1601 bis 1800 €	<input type="radio"/> 3801 bis 4200 €
<input type="radio"/> 1801 bis 1900 €	<input type="radio"/> 4201 bis 4900 €
<input type="radio"/> 1901 bis 2100 €	<input type="radio"/> 4901 bis 6000 €
<input type="radio"/> 2101 bis 2300 €	<input type="radio"/> mehr als 6001 €

Vielen Dank, dass Sie sich die Zeit genommen haben, den Fragebogen zu beantworten. Ihre Mithilfe wissen wir sehr zu schätzen.

Gibt es darüber hinaus noch etwas, was Sie uns bezüglich des Fragebogens bzw. der Befragung mitteilen möchten, können Sie dafür den nachfolgenden Platz nutzen: